

Niffler

Material:

Nylonfaden (ø 0,25mm)

- Rocailles(ø 2,6 mm):

● Orange matt

○ schwarz matt

● Augenperlen, ca. 4mm

- Rocailles (ø 1,5mm):

● Opak schwarz

- Minipompoms aus Watte zum Füllen

Motivlänge: ca. 7 cm

1. Kopf
Starte mit dem Kopf nach Skizze 1a. Fülle den Kopf mit Watte und arbeite weiter nach Skizze 1b.
2. Körper
Suche am Kopf die Perlen A-H und fertige den Körper nach Skizze 2. Kurz vor dem Schließen diesen mit Watte füllen.
3. Schnauze
Suche am Kopf die Perlen I-N und fertige die Schnauze nach Skizze 3 an.
4. Beutel
Suche am Körper die Perlen O-S und die beiden mit a markierten Perlen und fertige den Beutel nach Skizze 4 an.
5. Arme
Suche am Körper die Perlen j-m und fertige die Arme nach Skizze 5 an.
6. Beine
Suche am Körper die Perlen a-e und beginne die Beine nach Skizze 6a und fahre danach mit der Fertigung nach Skizze 6b fort.
7. Schwanz
Suche am Körper die Perlen o und p und fertige den Schwanz nach Skizze 7 an.

Fertig ist der Niffler!

© 2020, Marie Schaeffer -
<https://maries-perlentiere.jimdofree.com/>

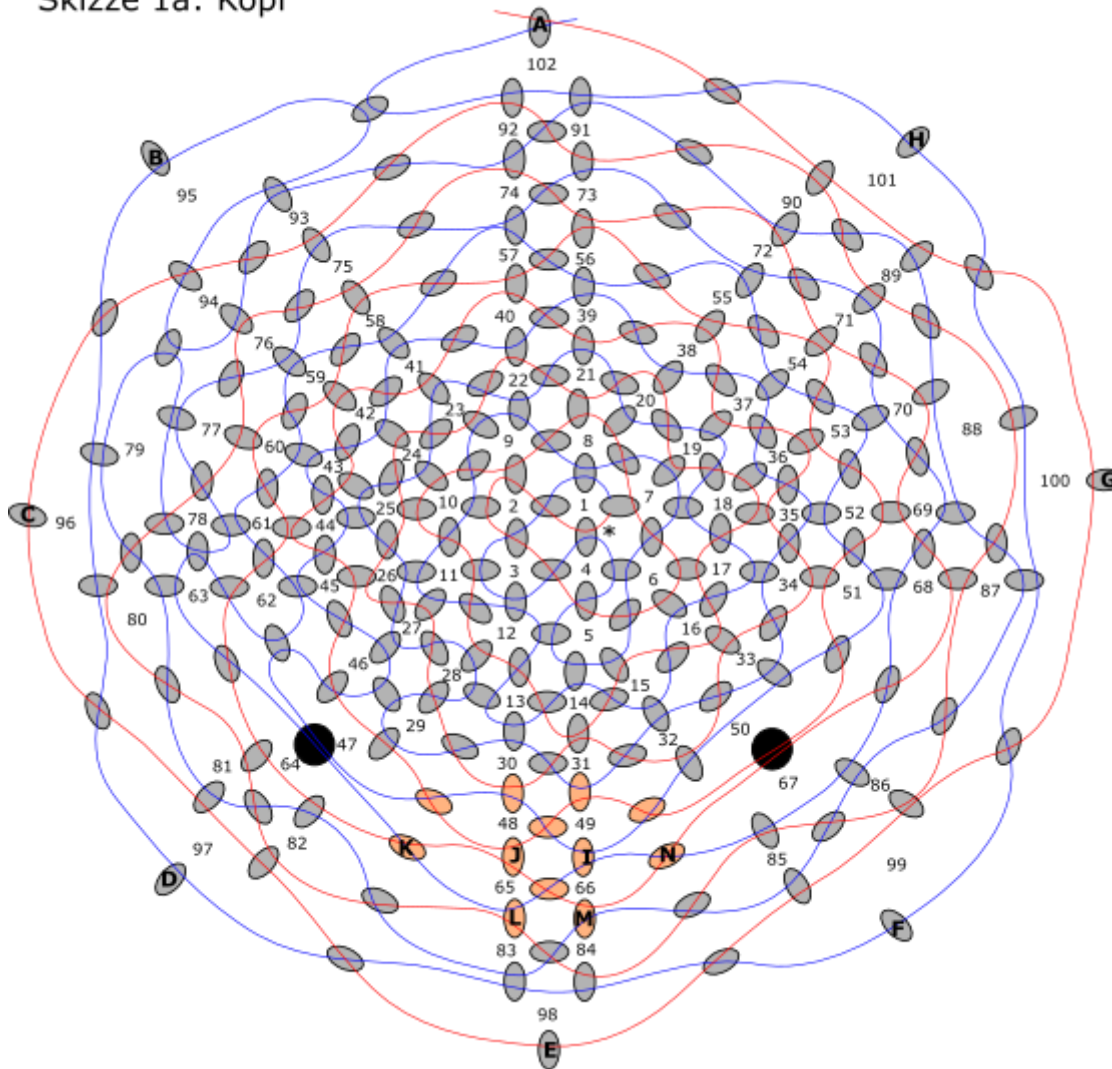
Kostenlos zu finden auf www.perlentiere.com

Diese Vorlage ist nur für private, nicht kommerzielle Zwecke freigegeben

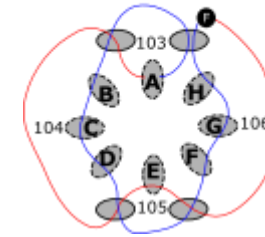


Diese Vorlage ist Teil des Adventskalenders 2020, einem gemeinsamen Projekt vieler Perlenbastler. Wir wünschen viel Spaß beim Nachfädeln und einen besinnlichen Advent.

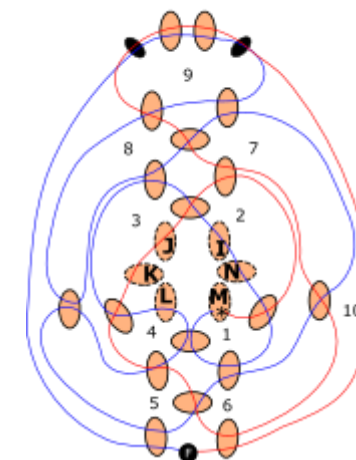
Skizze 1a: Kopf



Skizze 1b: Kopf



Skizze 3: Schnauze



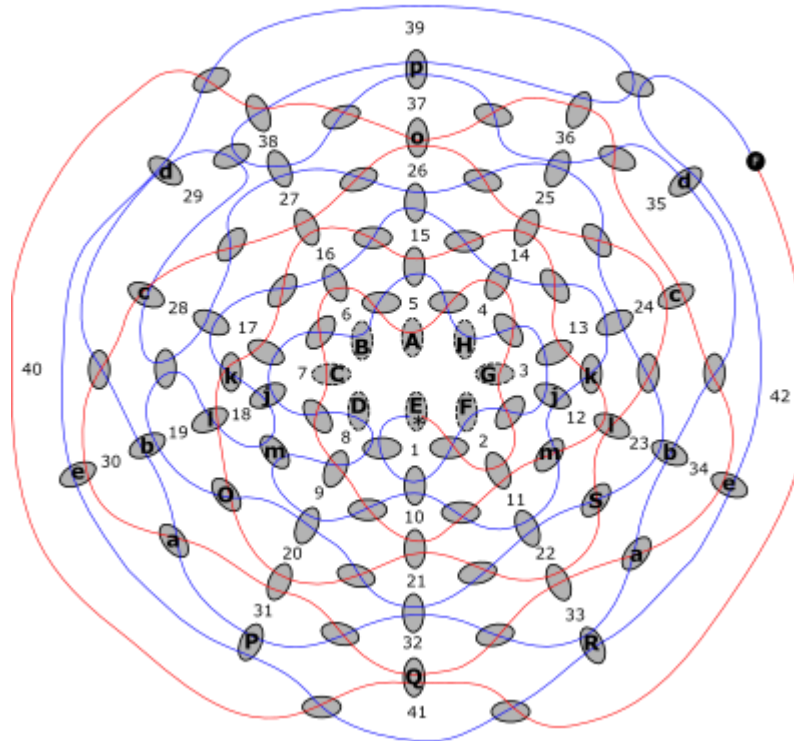
Diese Vorlage ist Teil des Adventskalenders 2020, einem gemeinsamen Projekt vieler Perlenbastler. Wir wünschen viel Spaß beim Nachfädeln und einen besinnlichen Advent.

© 2020, Marie Schaeffer -
<https://maries-perlentierte.jimdo.free.com/>

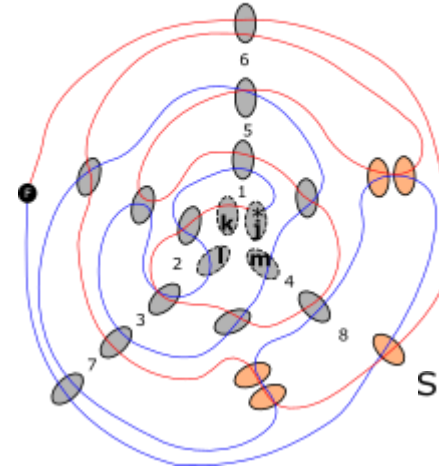
Kostenlos zu finden auf www.perlentierte.com

Diese Vorlage ist nur für private, nicht kommerzielle Zwecke freigegeben

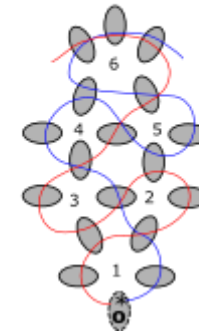
Skizze 2: Körper



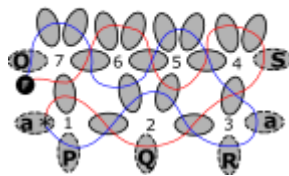
Skizze 5: Arm (2x)



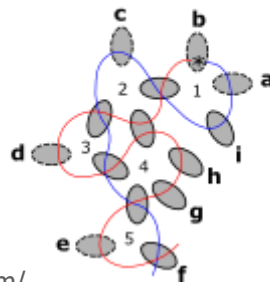
Skizze 7a: Schwanz (Oberseite)



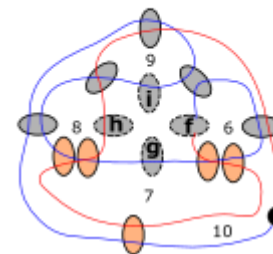
Skizze 4: Beutel



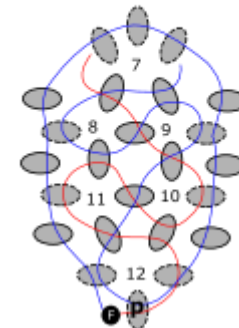
Skizze 6a: Bein (2x)



Skizze 6b: Bein (2x)



Skizze 7b: Schwanz (Unterseite)



Diese Vorlage ist Teil des Adventskalenders 2020, einem gemeinsamen Projekt vieler Perlenbastler. Wir wünschen viel Spaß beim Nachfädeln und einen besinnlichen Advent.

© 2020, Marie Schaeffer - <https://maries-perlentiere.jimdo.free.com/>

Kostenlos zu finden auf www.perlentiere.com

Diese Vorlage ist nur für private, nicht kommerzielle Zwecke freigegeben